

SEGATLANTICO-SOC. MEDIAÇÃO SEGUROS, LDA

Moeda: EUR


Contribuinte: 510375405

Balço Contabilístico em 15 de 2021


Rubricas	Notas	2021	2020
ACTIVO			
Activo não corrente			
Activos fixos tangíveis		590,48	738,11
Investimentos financeiros		141,32	65,23
Accionistas / Sócios		2 051,50	0,00
Subtotal		2 783,30	803,34
Activo corrente			
Estado e outros entes públicos		1 085,41	756,41
Outros activos correntes		18 088,32	31 131,49
Caixa e depósitos bancários		2 814,73	5 557,09
Subtotal		21 988,46	37 444,99
Total do activo		24 771,76	38 248,33
CAPITAL PRÓPRIO E PASSIVO			
Capital Próprio			
Capital realizado		5 000,00	5 000,00
Reservas		8 825,24	8 825,24
Resultados transitados		5 330,90	3 780,63
Subtotal		19 156,14	17 605,87
Resultado líquido do exercício		1 544,26	1 550,27
Total do capital próprio		20 700,40	19 156,14
Passivo			
Passivo não corrente			
Outras contas a pagar		0,00	2 885,01
Subtotal		0,00	2 885,01
Passivo corrente			
Fornecedores		1 660,50	2 596,55
Estado e outros entes públicos		2 410,86	6 468,94
Outros Passivos correntes		0,00	7 141,69
Subtotal		4 071,36	16 207,18
Total do Passivo		4 071,36	19 092,19
Total do capital próprio e do passivo		24 771,76	38 248,33

Contabilidade - (c) Primavera BSS

A Administração/Gerência



O Técnico oficial de contas




Demonstração de resultados por naturezas € 15 de 2021

(modelo para ME)

Conta	Rendimentos e Gastos		Notas	2021	2020
Pos	Neg				
71/72		Vendas e serviços prestados		99 903,68	103 969,28
75		Subsídios à exploração		731,50	899,59
73		Varição de Inventários na produção		0,00	0,00
74		Trabalhos para a própria entidade		0,00	0,00
61		Custo das mercadorias vendidas e das matérias consumidas		0,00	0,00
62		Fornecimentos e serviços externos		-54 544,17	-61 832,14
63		Gastos com pessoal		-39 009,47	-37 233,79
762	65	Imparidades (perdas/reversões)		0,00	0,00
763	67	Provisões (aumentos/reduções)		0,00	0,00
78		Outros rendimentos e ganhos		0,00	41,66
68		Outros gastos e perdas		-4 543,93	-3 287,76
		Resultado antes de depreciações, gastos de financiamento e impostos		2 537,61	2 556,84
761	64	Gastos / reversões de depreciação e de amortização		-147,63	-147,63
		Resultado operacional (antes de gastos de financiamento e impostos)		2 389,98	2 409,21
79	69	Gasto Líquido de Financiamento		-6,58	0,00
		Resultado antes de impostos		2 383,40	2 409,21
812		Impostos sobre o rendimento do período		-839,14	-858,94
		Resultado líquido do período		1 544,26	1 550,27

Contabilidade - (c) Primavera BSS

A Administração/Gerência



O Técnico oficial de contas

